


# О ПРАВИЛАХ ДОРОЖНОГО ДВИЖЕНИЯ В ВЕСЕННИЙ ПЕРИОД



# РОДИТЕЛИ-ВОДИТЕЛИ!




Весна – переходная пора между зимой и летом не только по календарю, но и в жизни автолюбителей и водителей. Погода переменчивая: ночью и утром могут быть небольшие заморозки, а уже в середине дня на термометре плюсовая температура.

Дорожное полотно при этих условиях то замерзает, образуя ледяную корку, то оттаивает, образуя лужи и кашу песка со снегом. Сцепление шин автомобилей с дорожным покрытием ненадежное.


Поэтому соблюдайте скоростной режим. Снижайте скорость перед пешеходным переходом. Не спешите менять зимние шины на летние, пока не убедитесь, что погода больше не обещает заморозков и снега.

Помните о дистанции в потоке автомобилей. Не забывайте о передвижении с включенным светом и пользуйтесь ремнями безопасности.

***Безопасность вас и ребенка, которого вы везете в автомобиле, в ваших руках!***



# ПАМЯТКА ПЕШЕХОДА




Весна удивительна: она готовит столько весёлых развлечений для детей, которые помогают не только отлично проводить время с семьёй и друзьями, но и становиться сильнее, выносливее, сохранять и преумножать здоровье. Но, конечно, для этого необходимо соблюдать все правила безопасности.

## *Напоминайте ребенку*

- дорожное движение начинается не с проезжей части, а с выхода из дома;
- существуют наиболее опасные участки: нерегулируемый перекресток, узкий тротуар, парковка автомобилей, – проговаривайте правила поведения в таких местах;
- нужно быть особенно внимательными при посадке и высадке из транспорта;
- обходить стоящий автобус на остановке ни в коем случае нельзя. Нужно дождаться, пока он отъедет, и только после этого переходить дорогу по пешеходному переходу.



# ВЕСЕННИЕ ЛОВУШКИ



## *Гололёд*

Весной на улице возможен гололёд. Это опасно тем, что ребёнок может вовремя не остановиться и выскользнуть на проезжую часть. Поэтому напомним, что перебежать дорогу весной опасно вдвойне.

## *Места с ограниченным обзором*


Припаркованные автомобили, мусорные баки, кустарники и деревья частично или полностью закрывают дорогу и участников дорожного движения. Необходимо рассказать ребёнку, что за подобными объектами может скрываться опасность, например, автомобиль.

## *Отвлечение внимания*

Разговоры по телефону, активный диалог во время движения, прослушивание музыки в наушниках делают нас невнимательными. Из-за них можно не заметить подъезжающее транспортное средство. Объяснить ребёнку, что необходимо быть крайне внимательным на дороге.



# ВЕСЕННИЕ ЛОВУШКИ



## *Сугробы вдоль обочин*

Весной ходить по сугробам вдоль обочин очень опасно. Пешеход может поскользнуться и упасть на дорогу.

## *Заграждение обзора*

Иногда детали одежды и аксессуары: капюшон, шапка, зонт закрывают обзор. Спасаясь от непогоды, мы часто забываем, снять капюшон, отодвинуть зонт, чтобы оценить обстановку на дороге. Объясните ребёнку, что при переходе проезжей части необходимо держать ситуацию под контролем, пока переход не закончится.

## *Солнечные блики*

Яркое солнце, снег и мокрый асфальт создают не только радостное весеннее настроение, но и обладают свойством временно ослеплять пешехода и водителя. Поэтому в солнечную погоду на улице нужно быть особенно внимательными.



# ФЛИКЕР

Световозвращатель на одежде – реальный способ уберечь ребенка от травмы на неосвещенной дороге. Принцип действия его основан на том, что свет, попадая на ребристую поверхность из специального пластика, концентрируется и отражается в виде узкого пучка.

Фликеры отражают свет фар автомобилей и позволяют водителю заметить человека на дороге на расстоянии до 200 метров даже в темное время суток при ближнем свете фар.

Маленькая подвеска на шнурке или значок на булавке закрепляются на одежде, наклейки – на рюкзаке, сумке, обуви.

Использование световозвращателя снижает детский травматизм на дороге в шесть с половиной раз! В черте города оптимально носить 4 фликера: на рукавах одежды, на рюкзаке или ремне, на обуви. Фликер можно заменить одеждой и обувью с уже вшитыми в неё световозвращающими элементами.

*Регулярно напоминайте детям о правилах дорожного движения и всегда соблюдайте их сами.*

